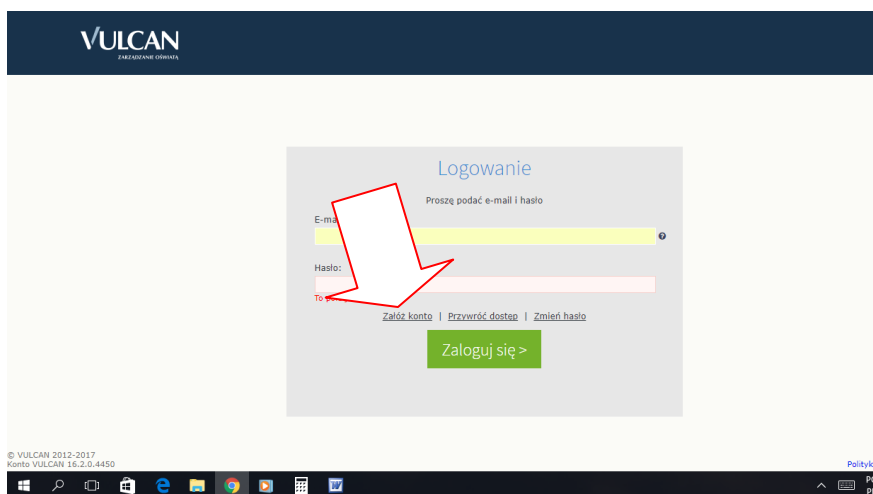


Jak zalogować się do dziennika?

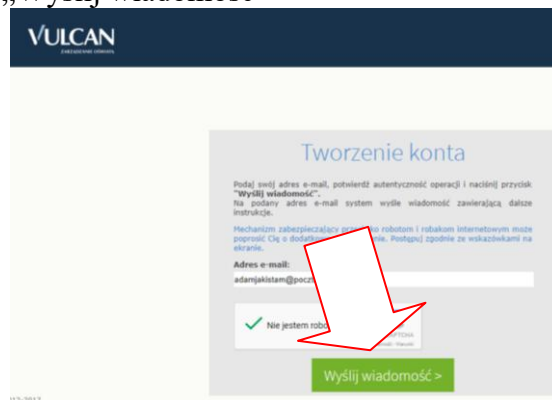
1. Na stronie szkoły **zspnr4.com.pl** wciśnij przycisk **Dziennik** po prawej stronie ekranu



2. Na stronie logowania do Dziennika możesz wybrać opcje;
 - załóż konto
 - przywróć dostęp
 - zmień hasło
3. Jeżeli logujesz się po raz pierwszy użyj przycisku „Załącz konto”



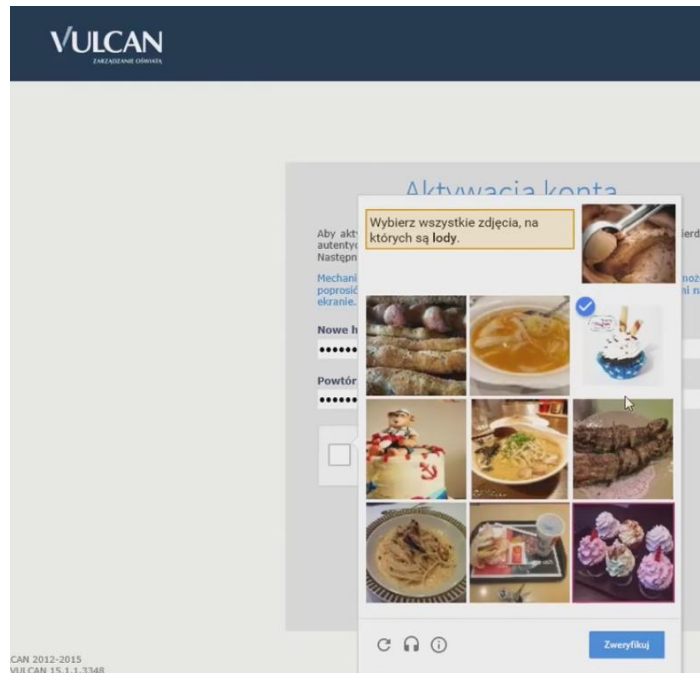
4. Następnie wpisz adres mailowy, jaki podałeś wychowawcy lub w sekretariacie
5. Zaznacz pole „Nie jestem robotem” (możesz być poproszony o zaznaczenie obrazków według określonego schematu)
6. Wciśnij przycisk „Wyślij wiadomość”



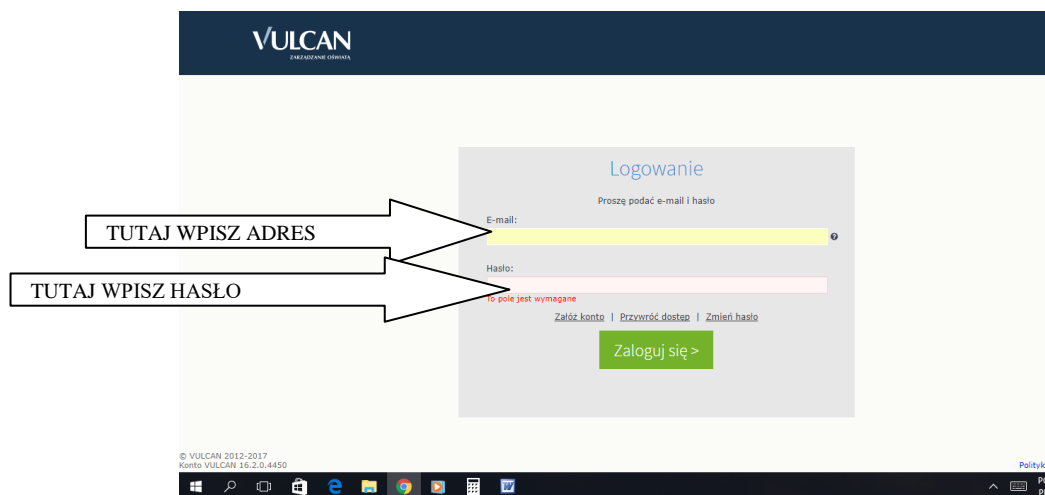
7. Na podany adres zostanie wysłany link aktywacyjny, który po kliknięciu przeniesie użytkownika do strony logowania, gdzie po wpisaniu adresu mailowego zostanie on

poproszony o dwukrotne wpisanie wymyślonego samodzielnie hasła (należy zapamiętać lub zapisać w miejscu niedostępnym dla osób postronnych)

- jeżeli nie otrzymałeś wiadomości z linkiem sprawdź inne elementy poczty np. „spam” lub „wiadomości- śmieci”, w innym przypadku sprawdź czy używasz poprawnego adresu



8. Po zaznaczeniu pola „Nie jestem robotem” (możesz być poproszony o zaznaczenie obrazków według określonego schematu, następnie przyciśnij „Zweryfikuj”) otrzymasz komunikat o poprawnym utworzeniu konta użytkownika.
9. Ponownie wróć do strony logowania



10. Wciśnij „Zaloguj się>”
11. Teraz możesz korzystać z Dziennika

Możesz skorzystać z pomocy [video](#)